

Paro Registrado. Noviembre 2024

FICHA TERRITORIAL: Comarca Sobrarbe

Unidad: nº personas
Fuente: Instituto Aragonés de Empleo

Por grupo de edad y sexo

	Total	Hombres	Mujeres
16-19	2	2	0
20-24	11	6	5
25-29	15	8	7
30-34	8	3	5
35-39	15	6	9
40-44	21	9	12
45-49	18	6	12
50-54	18	7	11
55-59	20	12	8
60-64	29	13	16
Total	157	72	85

Por sector de actividad económica y sexo

CNAE-2009	Total	Hombres	Mujeres
Agricultura, ganadería y pesca	8	5	3
Industria y energía	6	5	1
Construcción	10	10	0
Servicios	130	51	79
Sin empleo anterior	3	1	2
Total	157	72	85

Por sección de actividad económica y sexo

CNAE-2009	Total	Hombres	Mujeres
Agricultura, ganadería, silvicultura y pesca	8	5	3
Industrias extractivas	2	2	0
Industria manufacturera	4	3	1
Construcción	10	10	0
Comercio al por mayor y al por menor; reparación de vehículos de motor y motocicletas	23	11	12
Transporte y almacenamiento	1	0	1
Hostelería	35	10	25
Información y comunicaciones	2	0	2
Actividades financieras y de seguros	3	2	1
Actividades profesionales, científicas y técnicas	3	1	2
Actividades administrativas y servicios auxiliares	15	7	8
Administración Pública y defensa; Seguridad Social obligatoria	30	16	14
Educación	1	0	1
Actividades sanitarias y de servicios sociales	8	1	7
Actividades artísticas, recreativas y de entretenimiento	3	1	2
Otros servicios	3	1	2
Actividades de los hogares como empleadores de personal doméstico; actividades de los hogares como productores de bienes y servicios para uso propio	3	1	2
Sin clasificar	3	1	2
Total	157	72	85

La actividad económica indica aquélla en la que el parado realizó su último trabajo, según la Clasificación Nacional de Actividades Económicas de 2009 (CNAE-2009)

Paro Registrado.

Noviembre 2024

FICHA TERRITORIAL: Comarca Sobrarbe

Unidad: nº personas
Fuente: Instituto Aragonés de Empleo

Por nivel de formación y sexo

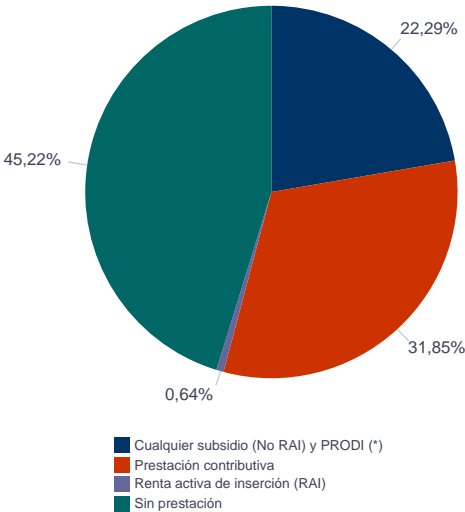
		Total	Hombres	Mujeres
Educación primaria	Educación Primaria o inferior	25	12	13
		25	12	13
Primera etapa de educación secundaria	Primera etapa de educación secundaria	55	30	25
		55	30	25
Segunda etapa de educación secundaria	Bachillerato	25	14	11
	Enseñanza media de formación profesional	12	4	8
		37	18	19
Enseñanza superior	Enseñanza superior de formación profesional	16	5	11
	Enseñanza superior universitaria	24	7	17
		40	12	28
Total		157	72	85

NOTA: La tabla de nivel de formación se basa en la Clasificación Nacional de Educación 2000 (INE). Se ha seleccionado el nivel educativo más alto adquirido por el demandante parado.

Por tipo de prestación y sexo

	Total	Hombres	Mujeres
Sin prestación	71	34	37
Prestación contributiva	50	22	28
Cualquier subsidio (No RAI) y PRODI (*)	35	16	19
Renta activa de inserción (RAI)	1	0	1
Total	157	72	85

(*) PRODI= Programa temporal de protección por desempleo e inserción, RAI = Renta activa de inserción.



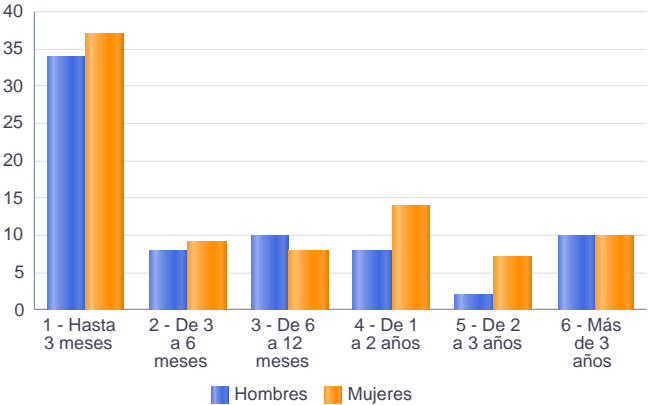
Paro Registrado. Noviembre 2024

FICHA TERRITORIAL: Comarca Sobrarbe

Unidad: nº personas
Fuente: Instituto Aragonés de Empleo

Por tiempo en situación laboral como desempleado y sexo

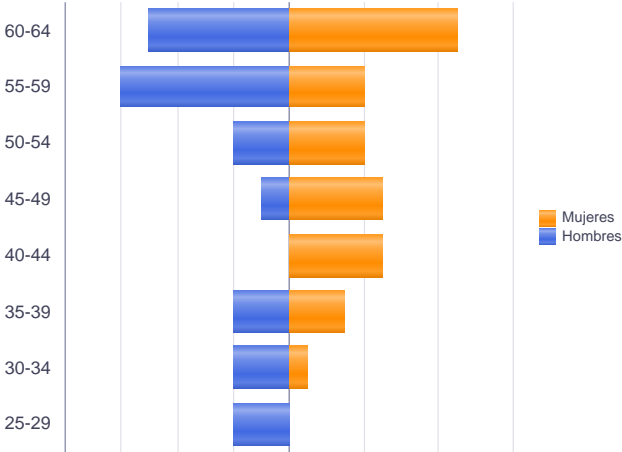
		Total	Hombres	Mujeres
Corta Duración	Hasta 3 meses	71	34	37
	De 3 a 6 meses	17	8	9
	De 6 a 12 meses	18	10	8
		106	52	54
Larga Duración	De 1 a 2 años	22	8	14
	De 2 a 3 años	9	2	7
	Más de 3 años	20	10	10
		51	20	31
Total		157	72	85



Parados de larga duración* por grupo de edad y sexo

	Total	Hombres	Mujeres
25-29	2	2	0
30-34	3	2	1
35-39	5	2	3
40-44	5	0	5
45-49	6	1	5
50-54	6	2	4
55-59	10	6	4
60-64	14	5	9
Total	51	20	31

* Más de 12 meses como desempleado



Paro Registrado. Noviembre 2024

FICHA TERRITORIAL: Comarca Sobrarbe

Unidad: nº personas
Fuente: Instituto Aragonés de Empleo

Por sector de actividad económica, nacionalidad y sexo

	Españoles			Extranjeros comunitarios (UE-27)			Extranjeros no comunitarios		
	Total	Hombres	Mujeres	Total	Hombres	Mujeres	Total	Hombres	Mujeres
Agricultura, ganadería y pesca	7	4	3	1	1	0	0	0	0
Construcción	9	9	0	1	1	0	0	0	0
Industria y energía	6	5	1	0	0	0	0	0	0
Servicios	112	45	67	11	4	7	7	2	5
Sin empleo anterior	2	0	2	0	0	0	1	1	0
Total	136	63	73	13	6	7	8	3	5

Ranking de ocupaciones más solicitadas por los demandantes parados, por sexo

Cod. Ocupación	Ocupación	Total	Hombres	Mujeres
52201079	Dependientes de comercio, en general	37	3	34
92101050	Personal de limpieza o limpiadores en general	31	0	31
51201049	Camareros, en general	28	8	20
92101027	Camareros de pisos (hostelería)	22	1	21
43091029	Empleados administrativos, en general	19	5	14
95431028	Peones forestales	18	14	4
96021013	Peones de la construcción de edificios	17	14	3
44221010	Recepcionistas de hotel	16	3	13
51101026	Cocineros, en general	14	3	11
71911012	Mantenedores de edificios	14	12	2
84121035	Conductores de furgonetas, hasta 3,5 t.	14	11	3
97001104	Peones de la industria manufacturera, en general	13	10	3
95121019	Peones de horticultura, jardinería	10	6	4
91001018	Empleados de hogar	8	0	8
61201028	Jardineros, en general	8	7	1
55001018	Cajeros de comercio	8	0	8
98201011	Reponedores de hipermercado	7	2	5
71211015	Albañiles	7	7	0
95111016	Peones agrícolas, en general	6	4	2
71311049	Carpinteros en general	6	6	0
98111024	Mozos de carga y descarga, almacén y/o mercado de abastos	6	6	0
37241034	Monitores de educación y tiempo libre	6	0	6

NOTA: Cada demandante puede solicitar hasta 6 ocupaciones.